



ТЕРРИТОРИАЛЬНЫЙ ОРГАН  
ФЕДЕРАЛЬНОЙ СЛУЖБЫ  
ГОСУДАРСТВЕННОЙ СТАТИСТИКИ  
ПО ЧЕЧЕНСКОЙ РЕСПУБЛИКЕ

# ПРОМЫШЛЕННОЕ ПРОИЗВОДСТВО

январь - март 2024 года

13.05.2024

# СОДЕРЖАНИЕ

Индексы промышленного производства	4
Объем отгруженных товаров собственного производства, выполненных работ и услуг	12
Производство отдельных видов продукции	15

1

## Индексы промышленного производства

# ИНДЕКСЫ ПРОМЫШЛЕННОГО ПРОИЗВОДСТВА

ЧЕЧЕНСТАТ

март 2024 г . в % к соответствующему месяцу предыдущего года



**ИПП**

**104,2**

Добыча полезных ископаемых

**94,9**

Обрабатывающие производства

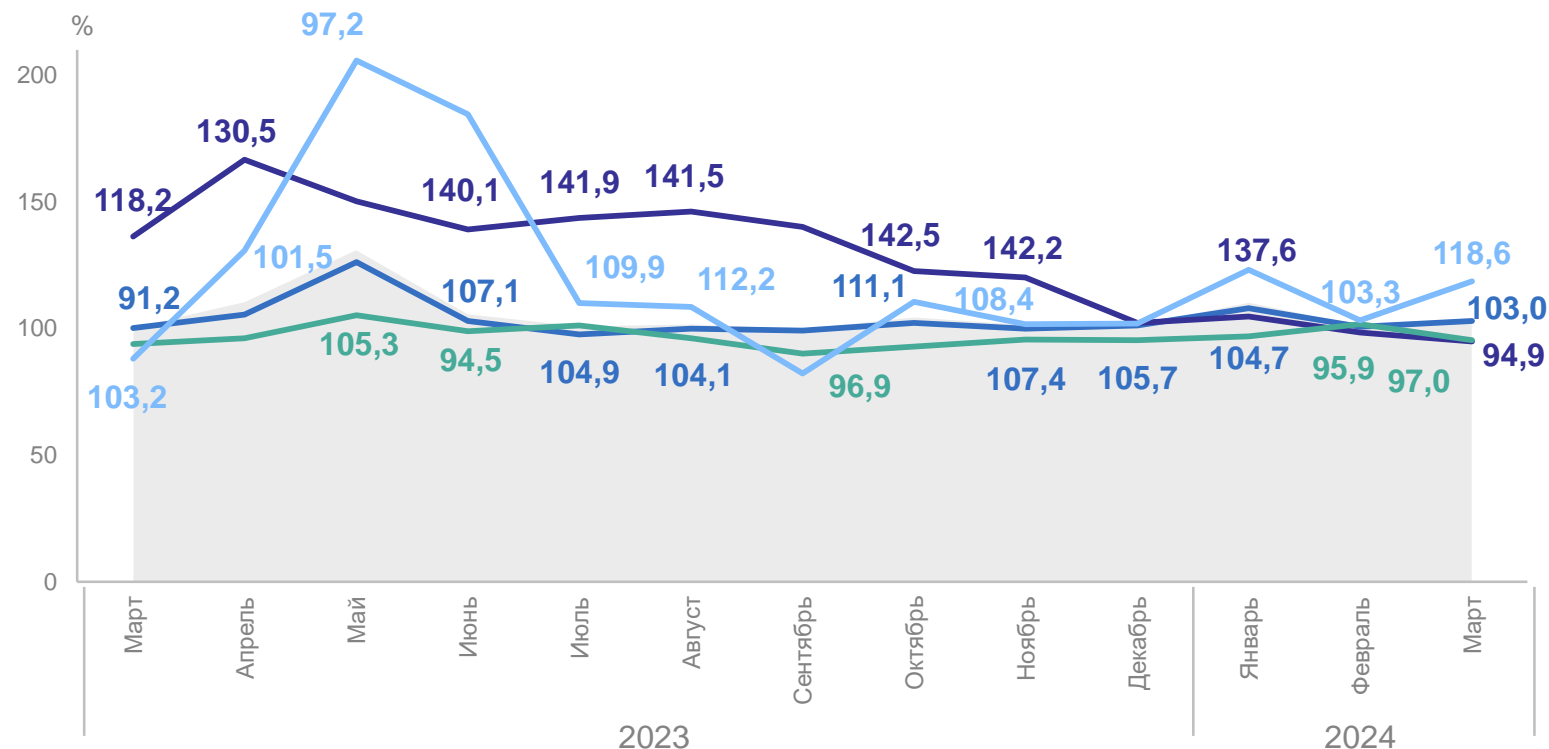
**103,0**

Обеспечение электрической энергией, газом и паром; кондиционирование воздуха

**118,6**

Водоснабжение; водоотведение, организация сбора и утилизации отходов, деятельность по утилизации загрязнений

**95,5**



● Индекс промышленного производства

■ Добыча полезных ископаемых

■ Обеспечение электрической энергией, газом и паром; кондиционирование воздуха

■ Обрабатывающие производства

■ Водоснабжение; Водоотведение, организация сбора и утилизации отходов, деятельность по ликвидации загрязнений

# ИНДЕКСЫ ПРОМЫШЛЕННОГО ПРОИЗВОДСТВА

январь - март 2024 г. в % к соответствующему периоду предыдущего года

ЧЕЧЕНСТАТ



**ИПП**

**104,8**

Добыча полезных ископаемых

**99,1**

Обработывающие производства

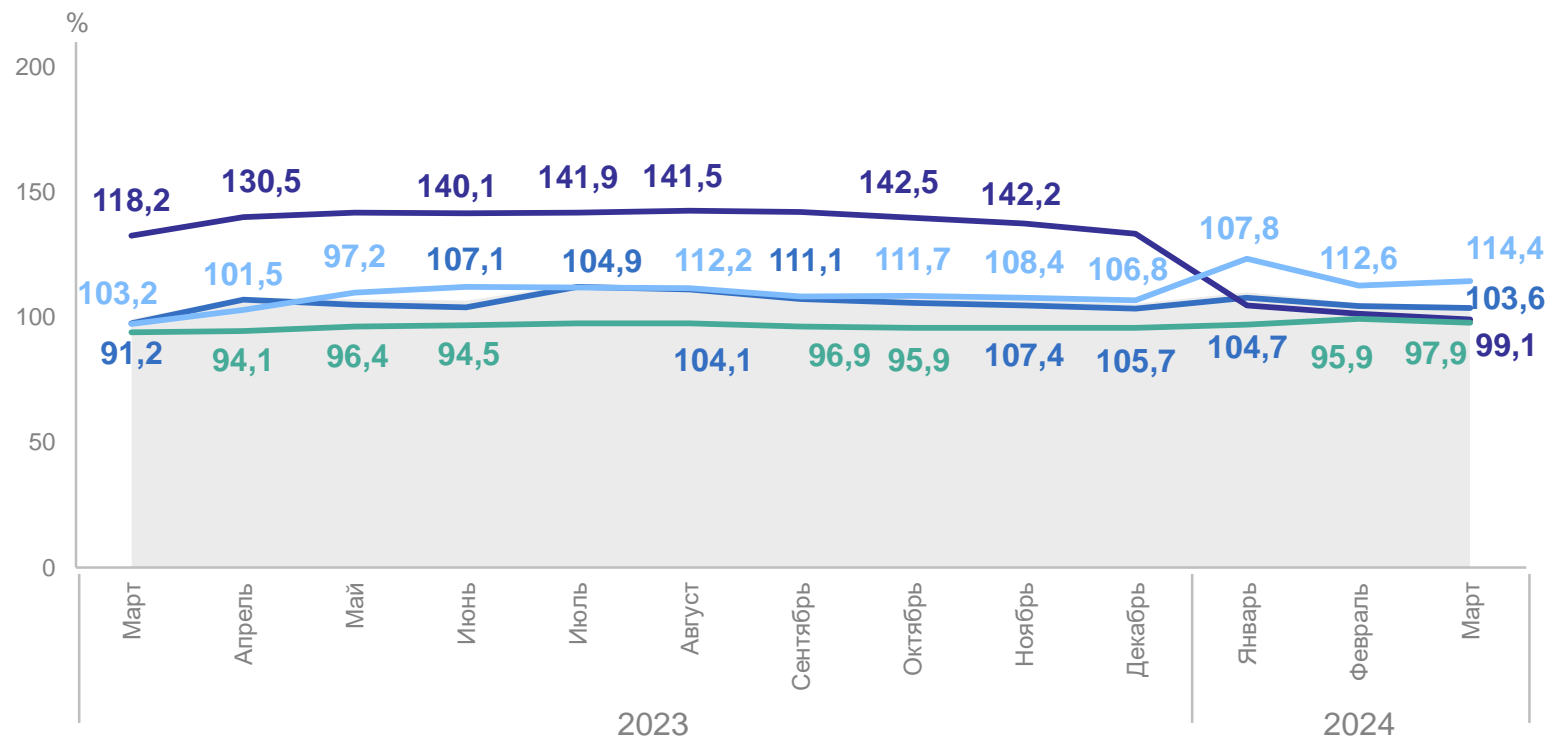
**103,6**

Обеспечение электрической энергией, газом и паром; кондиционирование воздуха

**114,4**

Водоснабжение; водоотведение, организация сбора и утилизации отходов, деятельность по утилизации загрязнений

**97,9**



● Индекс промышленного производства

■ Добыча полезных ископаемых

■ Обеспечение электрической энергией, газом и паром; кондиционирование воздуха

■ Обработывающие производства

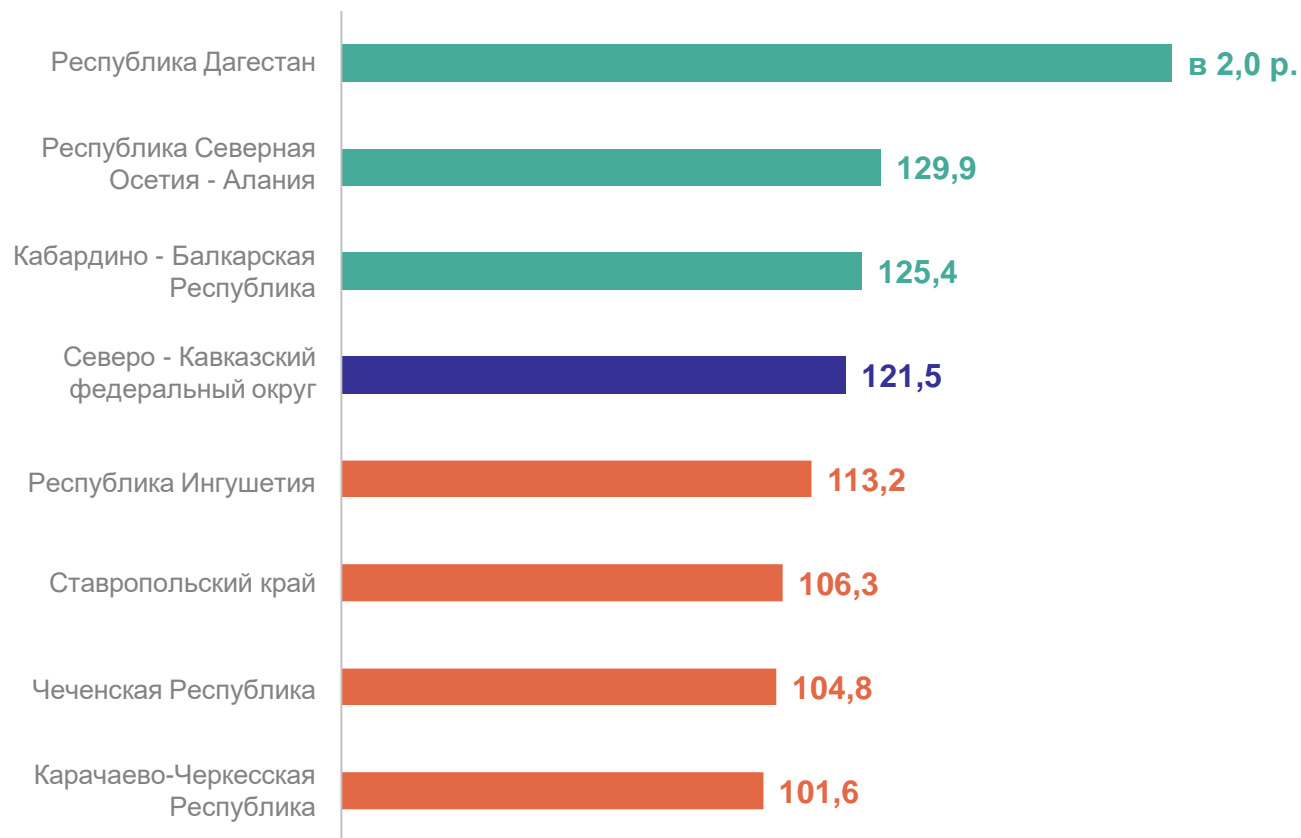
■ Водоснабжение; Водоотведение, организация сбора и утилизации отходов, деятельность по ликвидации загрязнений

# ИНДЕКСЫ ПРОМЫШЛЕННОГО ПРОИЗВОДСТВА В СУБЪЕКТАХ СЕВЕРО-КАВКАЗСКОГО ФЕДЕРАЛЬНОГО ОКРУГА

ЧЕЧЕНСТАТ

январь - март 2024 г. в % к соответствующему периоду предыдущего года

## Регионы с наибольшими и наименьшими значениями



3

субъекта  
значение индекса  
больше, чем по СКФО

4

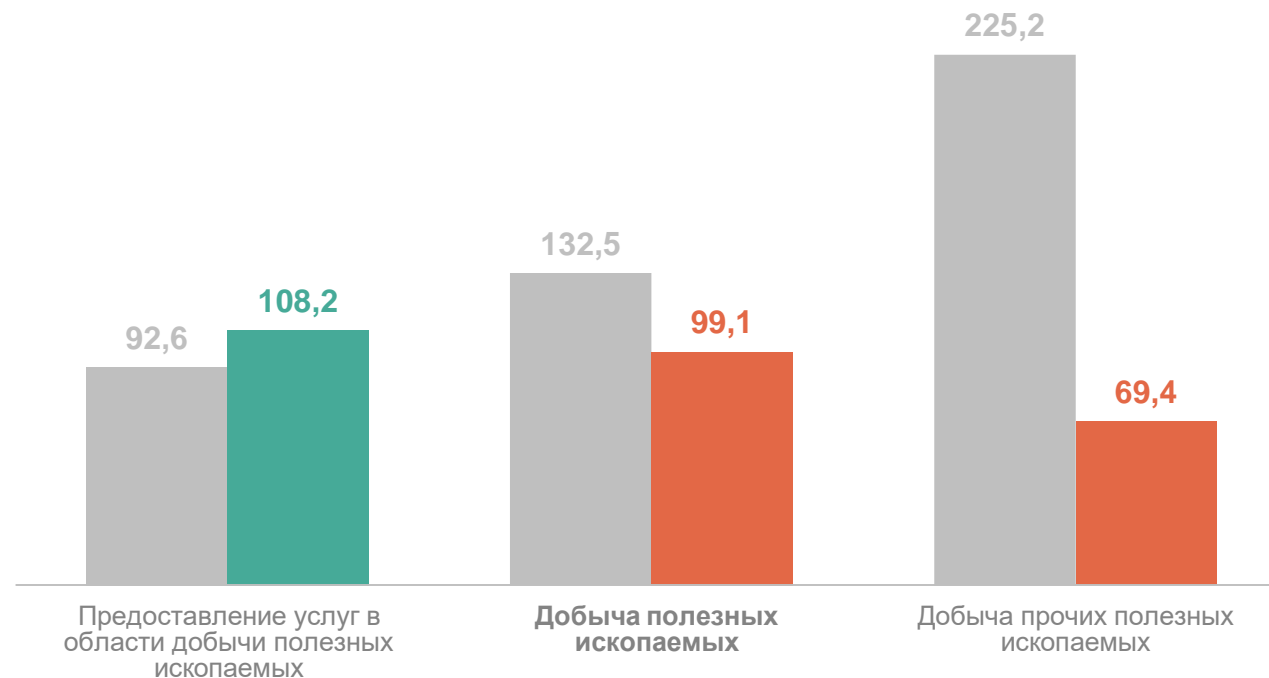
субъекта  
значение индекса  
меньше, чем по СКФО

# ИНДЕКСЫ ПРОИЗВОДСТВА ПО ДОБЫЧЕ ПОЛЕЗНЫХ ИСКОПАЕМЫХ

ЧЕЧЕНСТАТ

январь - март 2024 г. в % к соответствующему периоду предыдущего года

Добыча полезных ископаемых	<b>99,1</b>
Добыча прочих полезных ископаемых	<b>69,4</b>
Предоставление услуг в области добычи полезных ископаемых	<b>108,2</b>



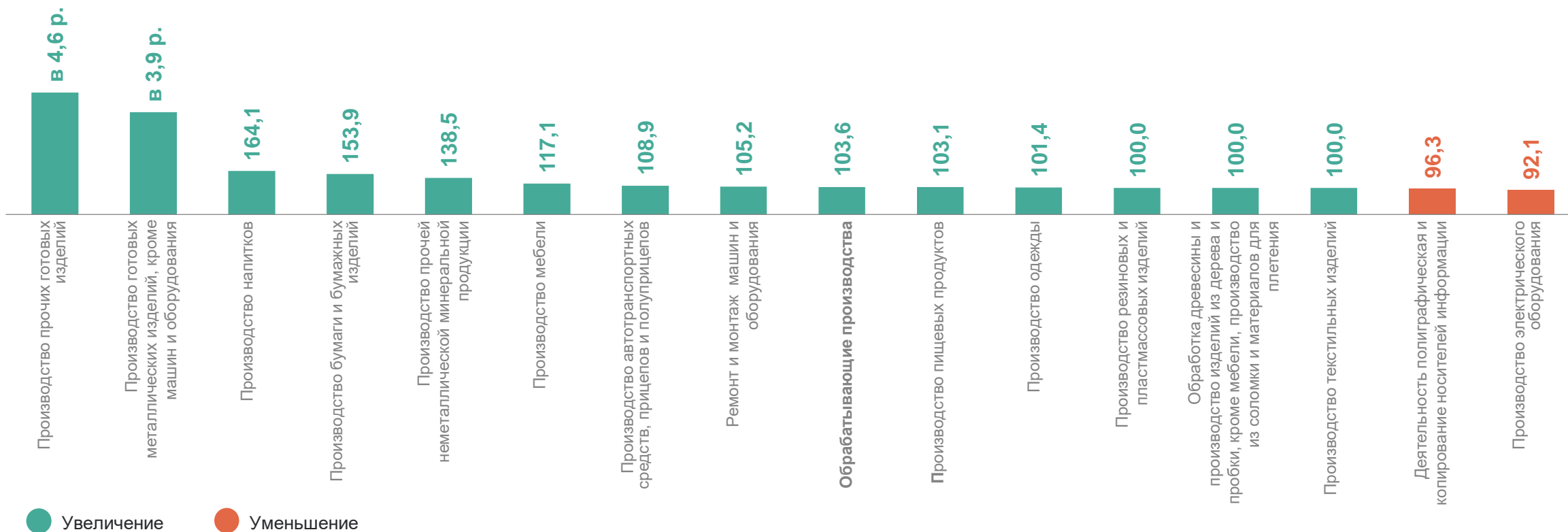
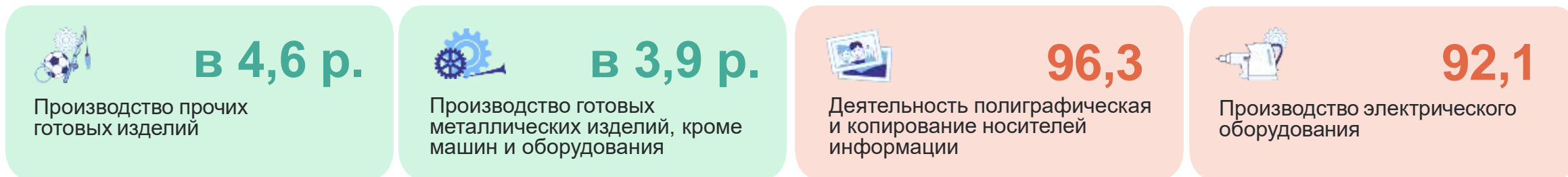
● январь-март 2023 г. к январю-марту 2022 г.

● январь-март 2024 г. к январю-марту 2023 г.

# ИНДЕКСЫ ПРОИЗВОДСТВА ПО ОСНОВНЫМ ВИДАМ ОБРАБАТЫВАЮЩИХ ПРОИЗВОДСТВ

ЧЕЧЕНСТАТ

январь - март 2024 г. в % к соответствующему периоду предыдущего года





# ИНДЕКСЫ ПРОИЗВОДСТВА ПО ОБЕСПЕЧЕНИЮ ЭЛЕКТРИЧЕСКОЙ ЭНЕРГИЕЙ, ГАЗОМ И ПАРОМ; КОНДИЦИОНИРОВАНИЕ ВОЗДУХА

январь - март 2024 г. в % к соответствующему периоду предыдущего года

Обеспечение электрической энергией, газом и паром; кондиционирование воздуха

**114,4**

Производство, передача и распределение электроэнергии

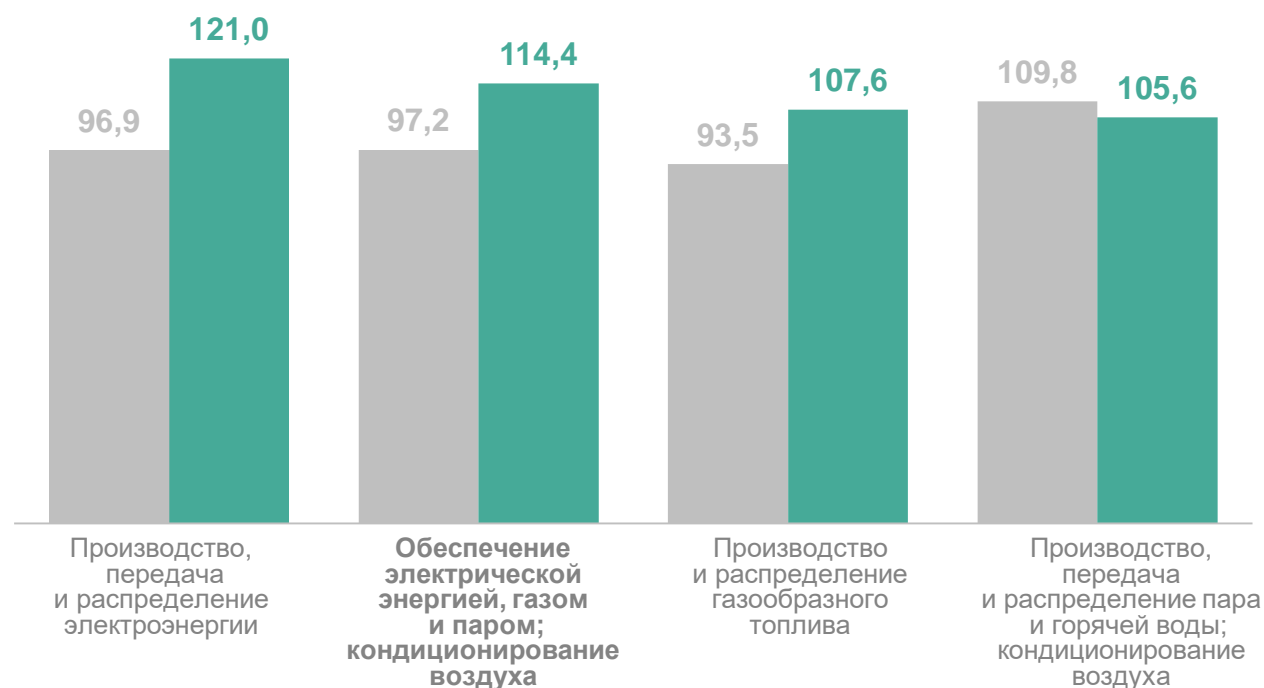
**121,0**

Производство и распределение газообразного топлива

**107,6**

Производство, передача и распределение пара и горячей воды; кондиционирование воздуха

**105,6**



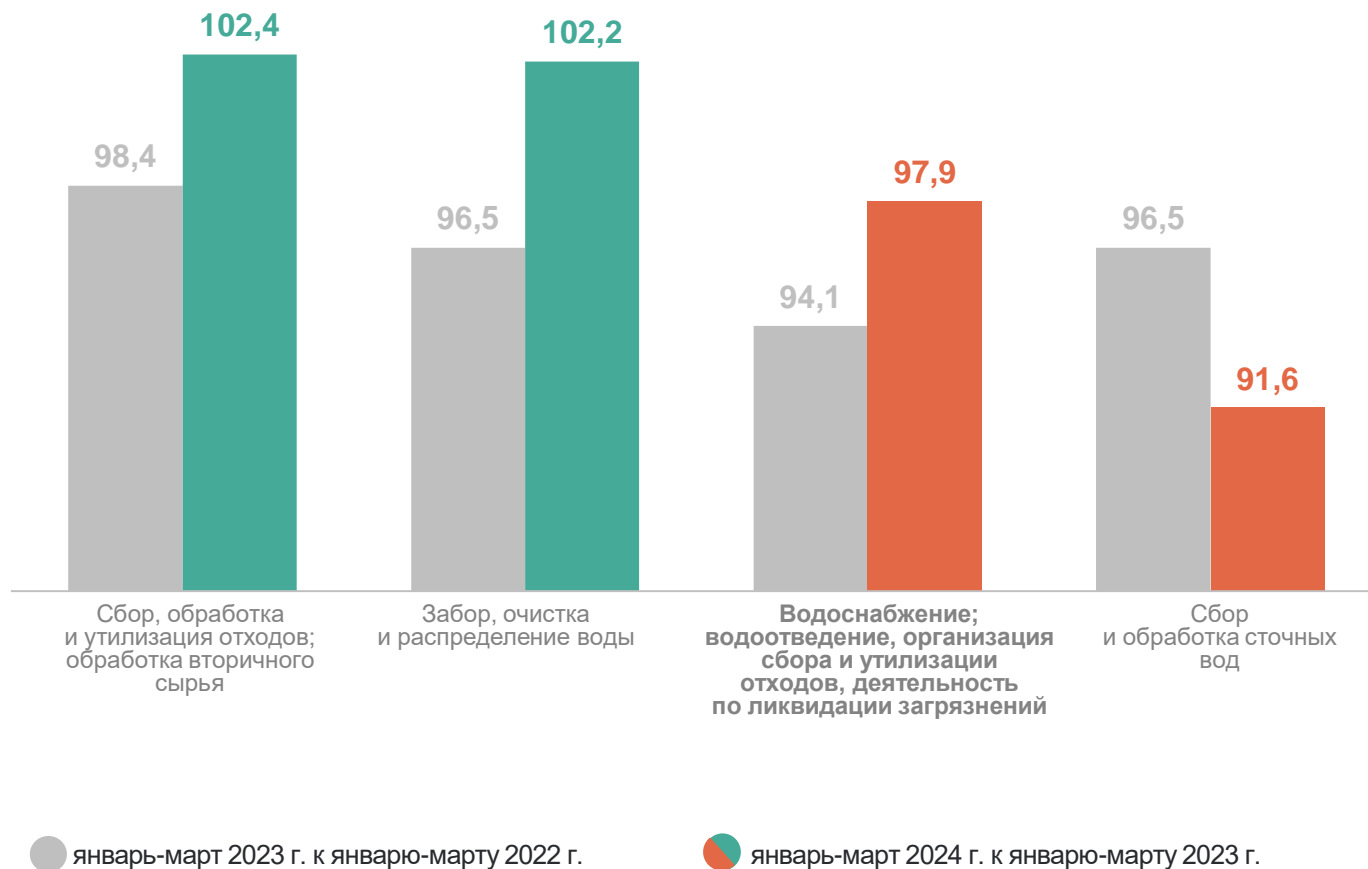
● январь-март 2023 г. к январю-марту 2022 г.

● январь-март 2024 г. к январю-марту 2023 г.

# ИНДЕКСЫ ПРОИЗВОДСТВА ПО ВОДОСНАБЖЕНИЮ; ВОДООТВЕДЕНИЮ, ОРГАНИЗАЦИИ СБОРА И УТИЛИЗАЦИИ ОТХОДОВ, ДЕЯТЕЛЬНОСТЬ ПО ЛИКВИДАЦИИ ЗАГРЯЗНЕНИЙ

январь - март 2024 г. в % к соответствующему периоду предыдущего года

Водоснабжение; водоотведение, организация сбора и утилизации отходов, деятельность по ликвидации загрязнений	<b>97,9</b>
Забор, очистка и распределение воды	<b>102,2</b>
Сбор и обработка сточных вод	<b>91,6</b>
Сбор, обработка и утилизация отходов; обработка вторичного сырья	<b>102,4</b>



2

**Объем отгруженных товаров  
собственного производства,  
выполненных работ и услуг**

# ОБЪЕМ ОТГРУЖЕННЫХ ТОВАРОВ СОБСТВЕННОГО ПРОИЗВОДСТВА, ВЫПОЛНЕННЫХ РАБОТ И УСЛУГ

январь - март 2024 г., млн рублей

Промышленное производство **22 452,1**

Обеспечение электрической энергией, газом и паром; кондиционирование воздуха **15 329,1**

Обрабатывающие производства **4 967,7**

Добыча полезных ископаемых **1 596,4**

Водоснабжение; водоотведение, организация сбора и утилизации отходов, деятельность по ликвидации загрязнений **558,9**

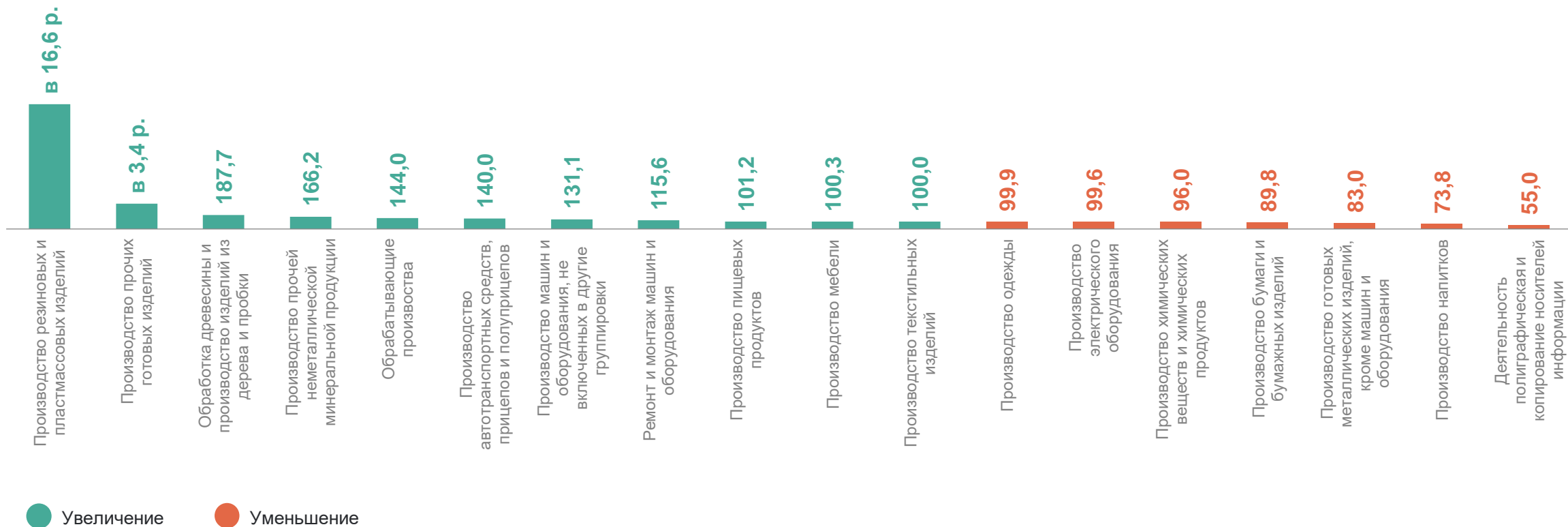
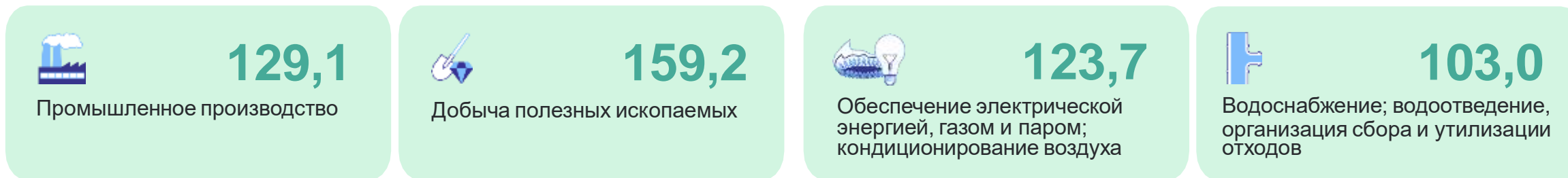
Структура объема отгруженной продукции (работ, услуг) промышленного производства



# ОБЪЕМ ОТГРУЖЕННОЙ ПРОДУКЦИИ (РАБОТ, УСЛУГ) ПО ВИДАМ ЭКОНОМИЧЕСКОЙ ДЕЯТЕЛЬНОСТИ

ЧЕЧЕНСТАТ

январь - март 2024 г. в % к соответствующему периоду предыдущего года



3

**Производство отдельных видов  
продукции**

# ПРОИЗВОДСТВО ОТДЕЛЬНЫХ ВИДОВ ПРОДУКЦИИ ОБРАБАТЫВАЮЩИХ ПРОИЗВОДСТВ

январь – март 2024 г. в % к соответствующему периоду предыдущего года

ЧЕЧЕНСТАТ

Хлеб	100,1 ↑	Фрудоовощные консервы	190,6 ↑	Блоки дверные пластмассовые	100,0 ↑
Кондитерские изделия	43,6 ↓	Воды минеральные	164,1 ↑	Блоки оконные пластмассовые	100,0 ↑
Изделия колбасные	89,3 ↓	Напитки безалкогольные	174,1 ↑	Автомобили	108,9 ↑
Рыба переработанная	153,4 ↑	Пески природные	101,4 ↑	Электроэнергия	120,9 ↑
Сыры	141,8 ↑	Цемент	153,6 ↑	Энергия тепловая	105,6 ↑
Мука	167,4 ↑	Кирпич керамический	115,4 ↑		

● Увеличение ● Уменьшение